

Kuddelmuddel-Experiment



Heute ist Kuddelmuddel-Tag. Daher wissen die Tiere nicht mehr, ob sie jetzt nach rechts oder nach links laufen sollen.

Freu dich auf ein lustiges und spannendes Experiment!

Du brauchst:







- Ein Glas **ohne** Aufdruck und **ohne** Rillen oder Muster
- Unsere Druckvorlage(n) (findest du auf der nächsten Seite)

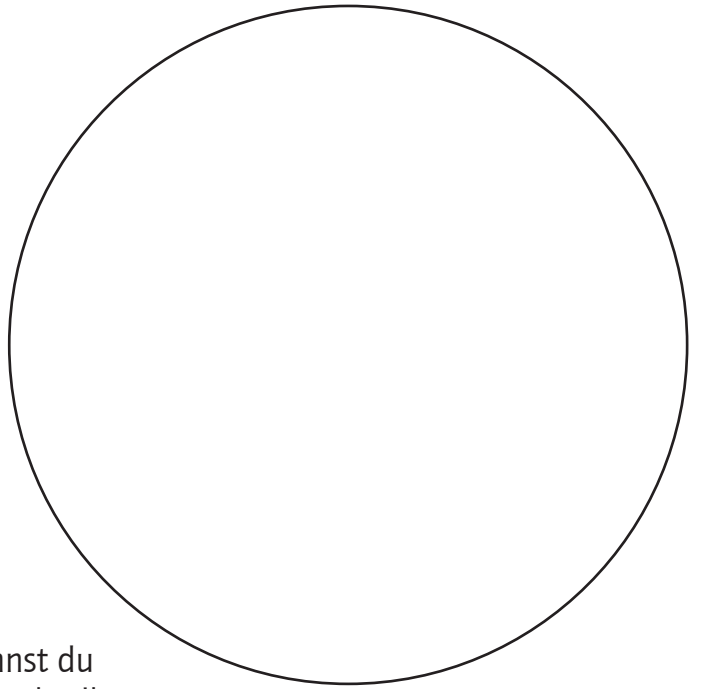
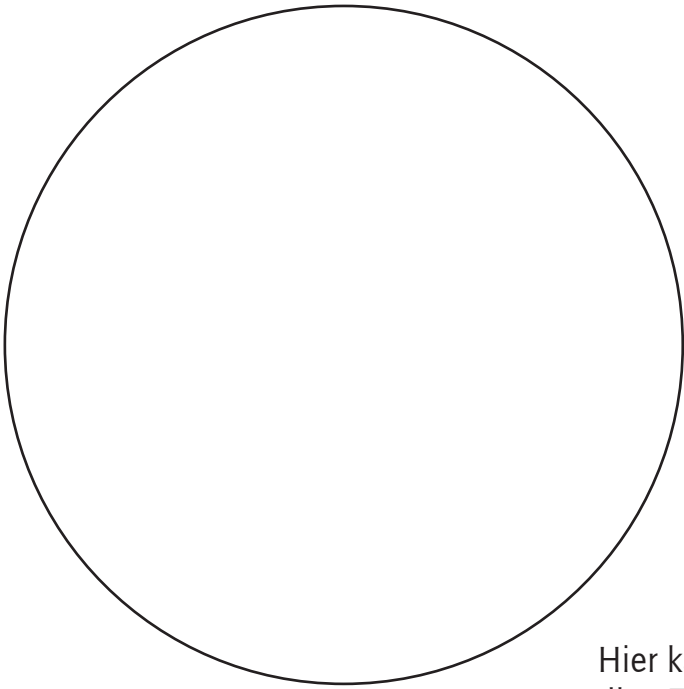
So geht's:

1. Drucke zuerst unsere Tiere aus.
2. Schneide sie entlang der Kreise aus. Das kann natürlich auch gerne dein Kind übernehmen.
3. Fülle das Glas zu 80 Prozent mit Wasser.
4. Setzt euch nun zusammen an einen Tisch und legt die Tierbilder vor euch hin.
5. Nimm nun ein Tierbild und halte es hinter das Glas. Wenn du den richtigen Abstand zwischen Bild und Glas findest, dann ändert das Tier auf dem Bild seine Richtung! Wenn du dir ein Auge zuhältst, kannst du es noch besser sehen.
6. Lass nun dein Kind diesen Richtungswechsel der Tiere selbst ausprobieren.

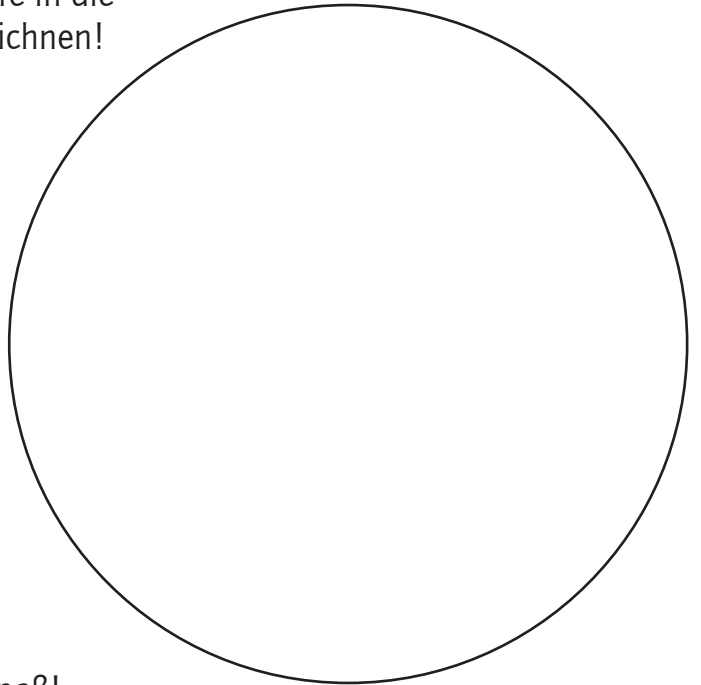
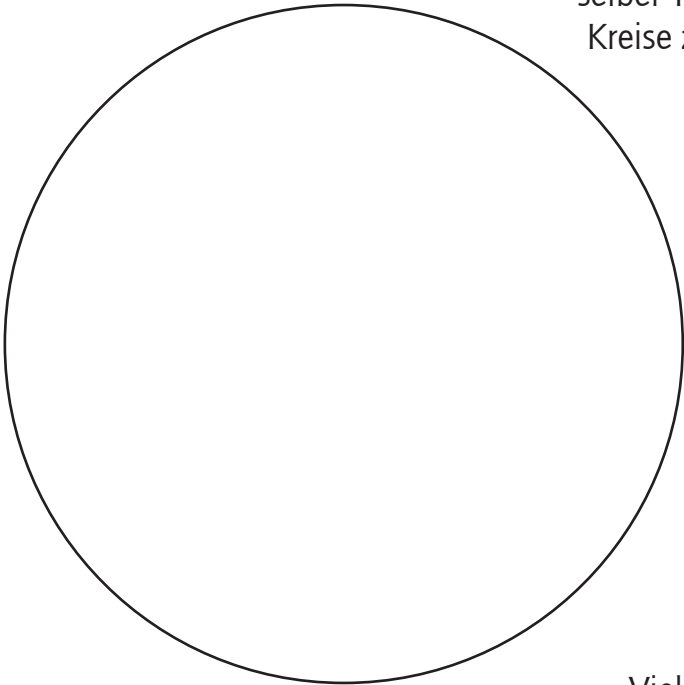


Tip: Wenn du als Glas ein leeres, sauberes Marmeladenglas mit Deckel nimmst, wird auch kein Wasser verschüttet. Wenn das Glas zu schmal oder zu breit ist, wird es etwas schwieriger. Am besten probierst du das Experiment zuerst selbst aus, um die richtige Glas-Größe zu finden.





Hier kannst du
selber Tiere in die
Kreise zeichnen!



Viel Spaß!
:-)

